

ОТЧЕТ О ФИНАНСОВЫХ РЕЗУЛЬТАТАХ ДЕЯТЕЛЬНОСТИ

на 1 января 2022 г.

Главный распорядитель, распорядитель, получатель бюджетных средств,
главный администратор, администратор доходов бюджета,
главный администратор, администратор источников
финансирования дефицита бюджета

Наименование бюджета (публично-правового образования)

Периодичность:

Единица измерения:

МУНИЦИПАЛЬНОЕ КАЗЁННОЕ ДОШКОЛЬНОЕ ОБРАЗОВАТЕЛЬНОЕ
УЧРЕЖДЕНИЕ "ДЕТСКИЙ САД № 5 "ЯБЛОЧКО" СЕЛА
НОВОЗАВЕДЕННОГО"

Бюджет Георгиевского городского округа

годовая

руб.

Форма по ОКУД

Дата

по ОКПО

ИНН

Глава по БК

по ОКТМО

по ОКЕИ

КОДЫ

0503121

01.01.2022

ПБС

48615455

2625030500

606

07707000

383

Наименование показателя	Код строки	Код по КОСГУ	Бюджетная деятельность	Средства во временном распоряжении	Итого
1	2	3	4	5	6
Доходы (стр. 020 + стр. 030 + стр. 040 + стр. 050 + стр. 060 + стр. 070 + стр. 090 + стр. 100 + стр. 110)	010	100	497 032,33	0,00	497 032,33
<i>Налоговые доходы</i>	020	110	0,00	X	0,00
в том числе:			0,00	X	0,00
<i>Доходы от собственности</i>	030	120	0,00	X	0,00
в том числе:			0,00	X	0,00
<i>Доходы от оказания платных услуг (работ), компенсаций затрат</i>	040	130	470 888,33	X	470 888,33
в том числе:					
Доходы от оказания платных услуг (работ)		131	470 888,33	X	470 888,33
<i>Штрафы, пени, неустойки, возмещения ущерба</i>	050	140	0,00	X	0,00
в том числе:			0,00	X	0,00
<i>Безвозмездные денежные поступления текущего характера</i>	060	150	0,00	X	0,00
в том числе:			0,00	X	0,00

Наименование показателя	Код строки	Код по КОСГУ	Бюджетная деятельность	Средства во временном распоряжении	Итого
1	2	3	4	5	6
<i>Безвозмездные денежные поступления капитального характера</i>	070	160	0,00	X	0,00
в том числе:			0,00	X	0,00
<i>Доходы от операций с активами</i>	090	170	0,00	X	0,00
в том числе:					
<i>Прочие доходы</i>	100	180	0,00	X	0,00
в том числе:			0,00	X	0,00
<i>Безвозмездные неденежные поступления в сектор государственного управления</i>	110	190	26 144,00	X	26 144,00
в том числе:					
Безвозмездные неденежные поступления текущего характера от физических лиц		193	25 474,00	X	25 474,00
Безвозмездные неденежные поступления капитального характера от физических лиц		197	670,00	X	670,00
<i>Расходы (стр. 160 + стр. 170 + стр. 190 + стр. 210 + стр. 230 + стр. 240 + стр. 250 + стр. 260 + стр. 270)</i>	150	200	6 079 038,59	0,00	6 079 038,59
<i>Оплата труда и начисления на выплаты по оплате труда</i>	160	210	4 443 749,50	X	4 443 749,50
в том числе:					
Заработная плата		211	3 359 106,13	X	3 359 106,13
Прочие несоциальные выплаты персоналу в денежной форме		212	70 193,38	X	70 193,38
Начисления на выплаты по оплате труда		213	1 014 449,99	X	1 014 449,99
<i>Оплата работ, услуг</i>	170	220	715 106,88	X	715 106,88
в том числе:					
Услуги связи		221	23 638,37	X	23 638,37
Коммунальные услуги		223	443 411,50	X	443 411,50
Работы, услуги по содержанию имущества		225	105 975,85	X	105 975,85
Прочие работы, услуги		226	142 081,16	X	142 081,16
<i>Обслуживание государственного (муниципального) долга</i>	190	230	0,00	X	0,00
в том числе:			0,00	X	0,00
<i>Безвозмездные перечисления текущего характера организациям</i>	210	240	0,00	X	0,00
в том числе:					
<i>Безвозмездные перечисления бюджетам</i>	230	250	0,00	X	0,00
в том числе:			0,00	X	0,00
<i>Социальное обеспечение</i>	240	260	34 941,56	X	34 941,56
в том числе:					
Пособия по социальной помощи населению в натуральной форме		263	24 702,32	X	24 702,32
Социальные пособия и компенсации персоналу в денежной форме		266	10 239,24	X	10 239,24

Наименование показателя	Код строки	Код по КОСГУ	Бюджетная деятельность	Средства во временном распоряжении	Итого
1	2	3	4	5	6
<i>Расходы по операциям с активами</i>	250	270	869 664,65	X	869 664,65
в том числе:					
Амортизация		271	54 401,72	0,00	54 401,72
Расходование материальных запасов		272	815 262,93	0,00	815 262,93
<i>Безвозмездные перечисления капитального характера организациям</i>	260	280	0,00	X	0,00
в том числе:			0,00	X	0,00
<i>Прочие расходы</i>	270	290	15 576,00	X	15 576,00
в том числе:					
Налоги, пошлины и сборы		291	15 576,00	X	15 576,00
Чистый операционный результат (стр. 301 - стр. 302); (стр. 310 + стр. 410)	300		-5 582 006,26	0,00	-5 582 006,26
Операционный результат до налогообложения (стр.010 - стр.150)	301		-5 582 006,26	0,00	-5 582 006,26
Налог на прибыль	302		0,00	X	0,00
<i>Операции с нефинансовыми активами (стр. 320 + стр. 330 + стр. 350 + стр. 360 + стр. 370 + стр. 380 + стр. 390 + стр. 400)</i>	310		-26 127,94	0,00	-26 127,94
<i>Чистое поступление основных средств</i>	320		-41 311,72	0,00	-41 311,72
в том числе:					
увеличение стоимости основных средств	321	310	13 090,00	0,00	13 090,00
уменьшение стоимости основных средств	322	41X	54 401,72	0,00	54 401,72
<i>Чистое поступление нематериальных активов</i>	330		0,00	0,00	0,00
в том числе:					
увеличение стоимости нематериальных активов	331	320	0,00	0,00	0,00
уменьшение стоимости нематериальных активов	332	42X	0,00	0,00	0,00
<i>Чистое поступление произведенных активов</i>	350		0,00	0,00	0,00
в том числе:					
увеличение стоимости произведенных активов	351	330	0,00	0,00	0,00
уменьшение стоимости произведенных активов	352	43X	0,00	0,00	0,00
<i>Чистое поступление материальных запасов</i>	360		15 183,78	0,00	15 183,78
в том числе:					
увеличение стоимости материальных запасов	361	340	830 446,71	0,00	830 446,71
в том числе:			0,00	0,00	0,00

Наименование показателя	Код строки	Код по КОСГУ	Бюджетная деятельность	Средства во временном распоряжении	Итого
1	2	3	4	5	6
уменьшение стоимости материальных запасов	362	440	815 262,93	0,00	815 262,93
в том числе:			0,00	0,00	0,00
<i>Чистое поступление прав пользования</i>	370		0,00	0,00	0,00
в том числе:					
увеличение стоимости прав пользования	371	35X	0,00	0,00	0,00
уменьшение стоимости прав пользования	372	45X	0,00	0,00	0,00
<i>Чистое изменение затрат на изготовление готовой продукции, выполнение работ, услуг</i>	390		0,00	0,00	0,00
в том числе:					
увеличение затрат	391	X	0,00	0,00	0,00
уменьшение затрат	392	X	0,00	0,00	0,00
Расходы будущих периодов	400	X	0,00	0,00	0,00
<i>Операции с финансовыми активами и обязательствами (стр. 420 - стр. 510)</i>	410		-5 555 878,32	0,00	-5 555 878,32
<i>Операции с финансовыми активами (стр. 430 + стр. 440 + стр. 450 + стр. 460 + стр. 470 + стр. 480)</i>	420		-6 055 272,05	0,00	-6 055 272,05
<i>Чистое поступление денежных средств и их эквивалентов</i>	430		-6 054 624,53	0,00	-6 054 624,53
в том числе:					
поступление денежных средств и их эквивалентов	431	510	0,00	0,00	0,00
выбытие денежных средств и их эквивалентов	432	610	6 054 624,53	0,00	6 054 624,53
<i>Чистое поступление ценных бумаг, кроме акций</i>	440		0,00	0,00	0,00
в том числе:					
увеличение стоимости ценных бумаг, кроме акций и иных финансовых инструментов	441	520	0,00	0,00	0,00
уменьшение стоимости ценных бумаг, кроме акций и иных финансовых инструментов	442	620	0,00	0,00	0,00
<i>Чистое поступление акций и иных финансовых инструментов</i>	450		0,00	0,00	0,00
в том числе:					
увеличение стоимости акций и иных финансовых инструментов	451	530	0,00	0,00	0,00
уменьшение стоимости акций и иных финансовых инструментов	452	630	0,00	0,00	0,00

Наименование показателя	Код строки	Код по КОСГУ	Бюджетная деятельность	Средства во временном распоряжении	Итого
1	2	3	4	5	6
<i>Чистое предоставление заимствований</i>	460		0,00	0,00	0,00
в том числе:					
увеличение задолженности по предоставленным заимствованиям	461	540	0,00	0,00	0,00
уменьшение задолженности по предоставленным заимствованиям	462	640	0,00	0,00	0,00
<i>Чистое поступление иных финансовых активов</i>	470		0,00	0,00	0,00
в том числе:					
увеличение стоимости иных финансовых активов	471	550	0,00	0,00	0,00
уменьшение стоимости иных финансовых активов	472	650	0,00	0,00	0,00
<i>Чистое увеличение прочей дебиторской задолженности</i>	480		-647,52	0,00	-647,52
в том числе:					
увеличение прочей дебиторской задолженности	481	560	662 477,46	0,00	662 477,46
уменьшение прочей дебиторской задолженности	482	660	663 124,98	0,00	663 124,98
Операции с обязательствами (стр. 520 + стр. 530 + стр. 540 + стр. 550 + стр.560)	510		-499 393,73	0,00	-499 393,73
<i>Чистое увеличение задолженности по внутренним привлеченным заимствованиям</i>	520		0,00	0,00	0,00
в том числе:					
увеличение задолженности по внутренним привлеченным заимствованиям	521	710	0,00	0,00	0,00
уменьшение задолженности по внутренним привлеченным заимствованиям	522	810	0,00	0,00	0,00
<i>Чистое увеличение задолженности по внешним привлеченным заимствованиям</i>	530		0,00	0,00	0,00
в том числе:					
увеличение задолженности по внешним привлеченным заимствованиям	531	720	0,00	0,00	0,00
уменьшение задолженности по внешним привлеченным заимствованиям	532	820	0,00	0,00	0,00
<i>Чистое увеличение прочей кредиторской задолженности</i>	540		-457 685,95	0,00	-457 685,95
в том числе:					
увеличение прочей кредиторской задолженности	541	730	7 019 457,51	0,00	7 019 457,51
уменьшение прочей кредиторской задолженности	542	830	7 477 143,46	0,00	7 477 143,46

Наименование показателя	Код строки	Код по КОСГУ	Бюджетная деятельность	Средства во временном распоряжении	Итого
1	2	3	4	5	6
Доходы будущих периодов	550	X	0,00	X	0,00
Резервы предстоящих расходов	560	X	-41 707,78	0,00	-41 707,78


ЗАВЕДУЮЩИЙ


(подпись)

Г.М. Савельева

(расшифровка подписи)

Главный бухгалтер


(подпись)

Л.В. Третьякова

(расшифровка подписи)

7 февраля 2022 г.

Централизованная бухгалтерия


МУНИЦИПАЛЬНОЕ КАЗЕННОЕ УЧРЕЖДЕНИЕ ГЕОРГИЕВСКОГО ГОРОДСКОГО ОКРУГА СТАВРОПОЛЬСКОГО КРАЯ
"УЧЕТНЫЙ ЦЕНТР", 1172651027504, 2625068768, 262501001, 357820, СТАВРОПОЛЬСКИЙ КРАЙ, ГОРОД ГЕОРГИЕВСК,
ПЛОЩАДЬ ПОБЕДЫ, ДОМ 1

(наименование, ОГРН, ИНН, КПП, местонахождение)

Руководитель (уполномоченное лицо)

ДИРЕКТОР

(должность)


(подпись)


Е.Э. Багдасарян

(расшифровка подписи)

Исполнитель

Заместитель директора

(должность)


(подпись)

Е.В. Минченко

(расшифровка подписи)

uchetnyi.centre@bk.ru

(телефон, e-mail)

7 февраля 2022 г.